



ТЕРРИТОРИАЛЬНЫЙ ОРГАН
ФЕДЕРАЛЬНОЙ СЛУЖБЫ
ГОСУДАРСТВЕННОЙ СТАТИСТИКИ
ПО ОРЛОВСКОЙ ОБЛАСТИ

Занятость и безработица в Орловской области



IV квартал 2022 года



ТЕРРИТОРИАЛЬНЫЙ ОРГАН
ФЕДЕРАЛЬНОЙ СЛУЖБЫ
ГОСУДАРСТВЕННОЙ СТАТИСТИКИ
ПО ОРЛОВСКОЙ ОБЛАСТИ

Занятость и безработица в Орловской области

IV квартал 2022 года

01 Численность рабочей силы

02 Занятость населения

03 Безработица

04 Потенциальная рабочая сила





ЧИСЛЕННОСТЬ РАБОЧЕЙ СИЛЫ*

В ВОЗРАСТЕ 15 ЛЕТ И СТАРШЕ, ТЫС. ЧЕЛОВЕК

IV квартал 2022 г.

348,9 тыс. человек

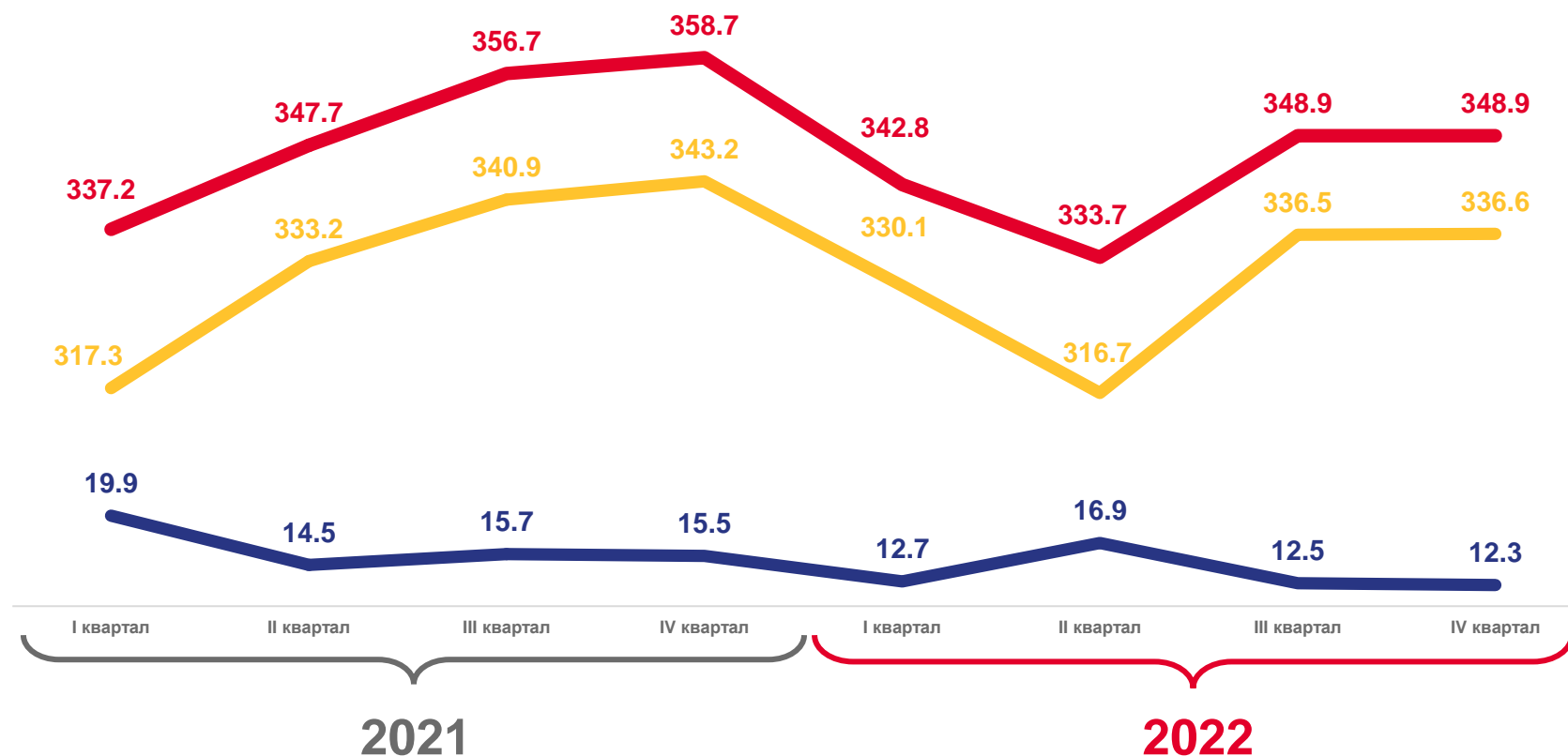
Численность рабочей силы

336,6 тыс. человек

Численность занятых

12,3 тыс. человек

Численность безработных



Численность рабочей силы



Численность занятых



Численность безработных





УРОВЕНЬ ЗАНЯТОСТИ НАСЕЛЕНИЯ*

В ВОЗРАСТЕ 15 ЛЕТ И СТАРШЕ, %

IV квартал 2022 г.



Уровень занятости

54,9%



Уровень занятости мужчин

66,3%



Уровень занятости женщин

46,0%



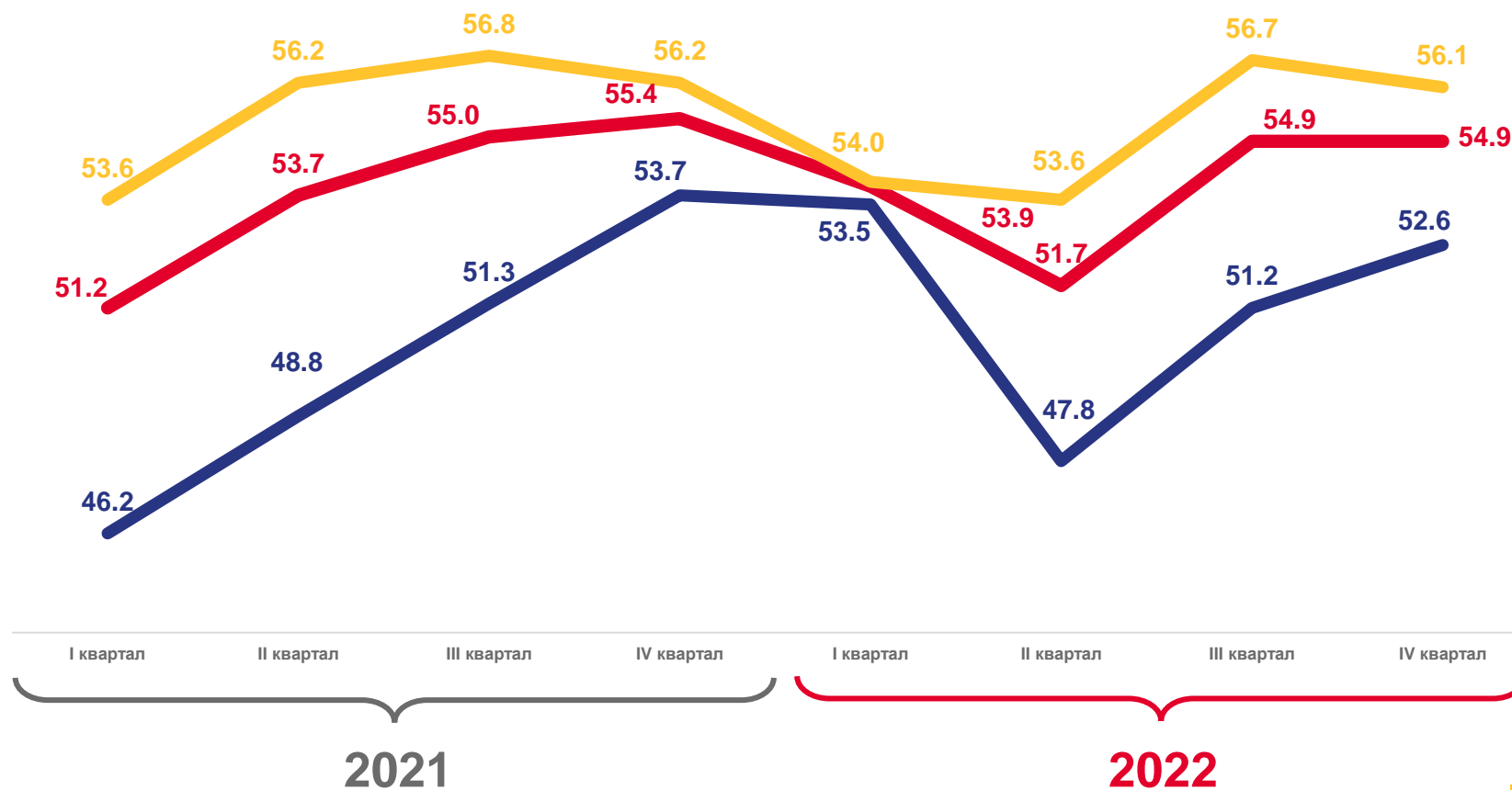
Уровень занятости в городе

56,1%



Уровень занятости в сельской местности

52,6%



Уровень занятости



Уровень занятости в городе



Уровень занятости в сельской местности



* По данным выборочного обследования рабочей силы.



ЧИСЛЕННОСТЬ ЗАНЯТЫХ*

В ВОЗРАСТЕ 15 ЛЕТ И СТАРШЕ, ТЫС. ЧЕЛОВЕК

IV квартал 2022 г.

336,6 тыс. человек

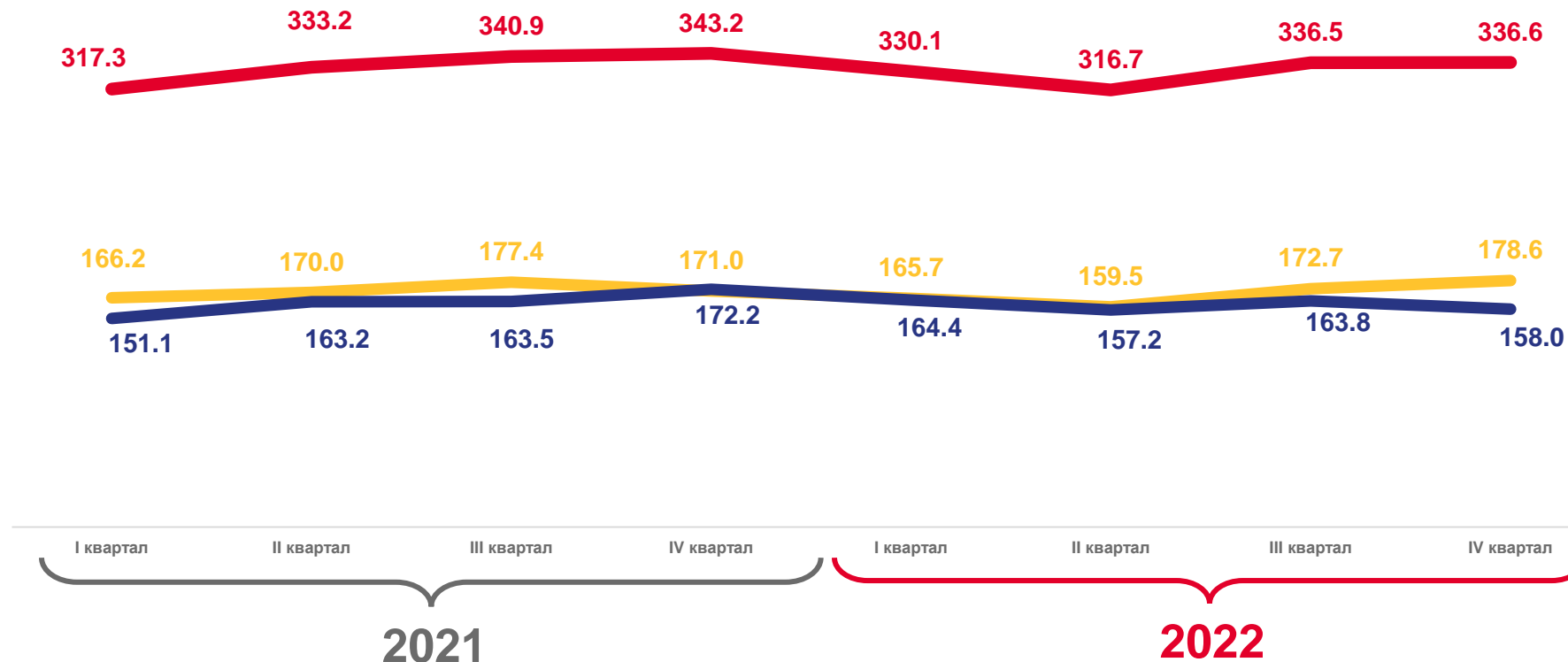
Общая численность занятых

178,6 тыс. человек

Численность занятых мужчин

158,0 тыс. человек

Численность занятых женщин



Общая численность занятых

Численность занятых мужчин



Численность занятых женщин



* По данным выборочного обследования рабочей силы.



УРОВЕНЬ БЕЗРАБОТИЦЫ

НАСЕЛЕНИЯ В ВОЗРАСТЕ 15 ЛЕТ И СТАРШЕ, %

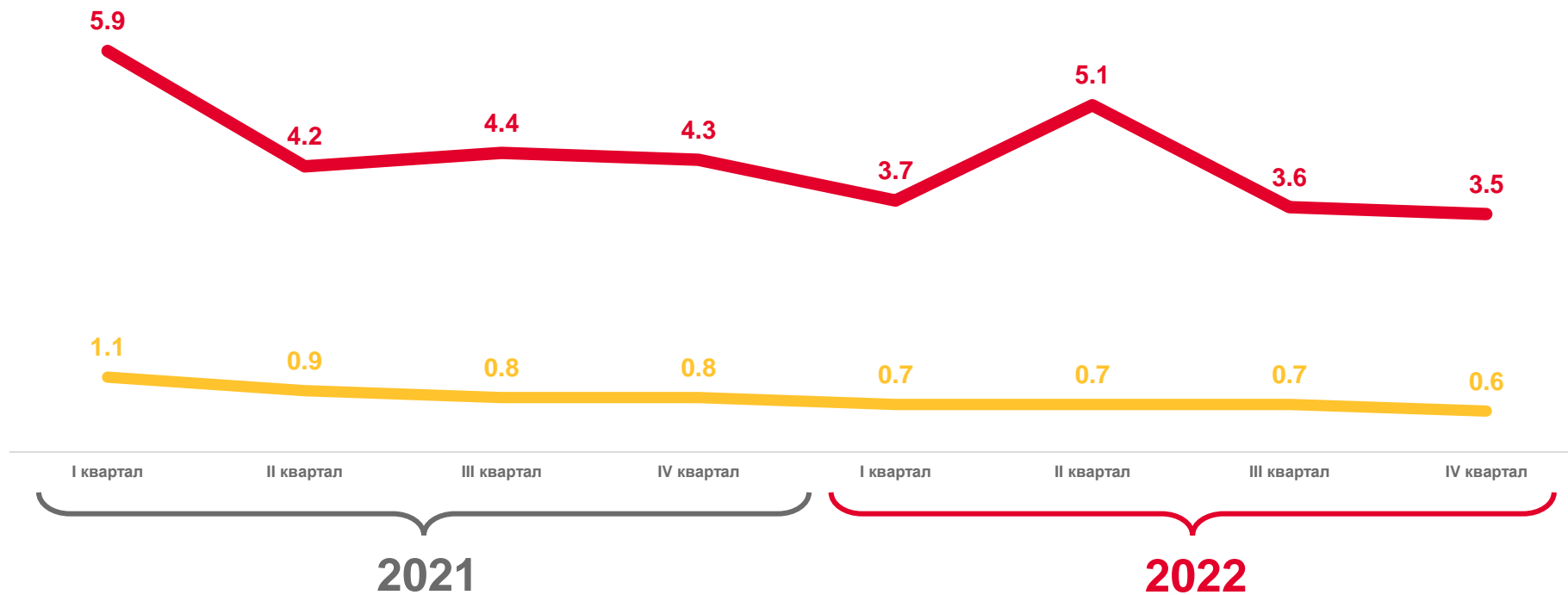
IV квартал 2022 г.

3,5%

Уровень безработицы*

0,6%

Уровень зарегистрированной безработицы**



Уровень безработицы



Уровень зарегистрированной безработицы



** По данным Управления труда и занятости Департамента социальной защиты, опеки и попечительства, труда и занятости Орловской области и выборочного обследования рабочей силы.

* По данным выборочного обследования рабочей силы.



ЧИСЛЕННОСТЬ БЕЗРАБОТНЫХ В ВОЗРАСТЕ 15 ЛЕТ И СТАРШЕ, ТЫС. ЧЕЛОВЕК

IV квартал 2022 г.

12,3 тыс. человек

Общая численность безработных*

2,2 тыс. человек

Численность не занятых трудовой деятельностью, состоящих на учете в органах службы занятости населения, на конец периода**

2,0 тыс. человек

Численность зарегистрированных безработных, на конец периода**



Общая численность безработных*



Численность зарегистрированных безработных**



Численность не занятых трудовой деятельностью, состоящих на учете в органах службы занятости населения**

** По данным Управления труда и занятости Департамента социальной защиты, опеки и попечительства, труда и занятости Орловской области.

* По данным выборочного обследования рабочей силы.





УРОВЕНЬ ЗАНЯТОСТИ И БЕЗРАБОТИЦЫ*

В ВОЗРАСТЕ 15 ЛЕТ И СТАРШЕ В IV КВАРТАЛЕ 2022 ГОДА, %

УРОВЕНЬ ЗАНЯТОСТИ



УРОВЕНЬ БЕЗРАБОТИЦЫ



* По данным выборочного обследования рабочей силы.

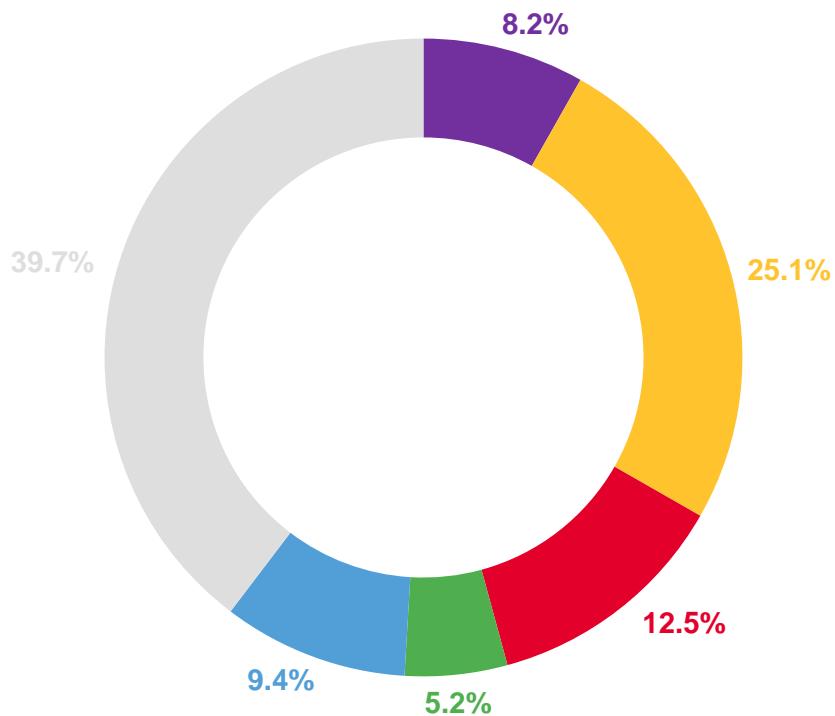
Представлены субъекты РФ, находящиеся в пределах Центрального федерального округа и имеющие максимальные и минимальные значения показателя.



РАСПРЕДЕЛЕНИЕ БЕЗРАБОТНЫХ ПО ПРОДОЛЖИТЕЛЬНОСТИ ПОИСКА РАБОТЫ*

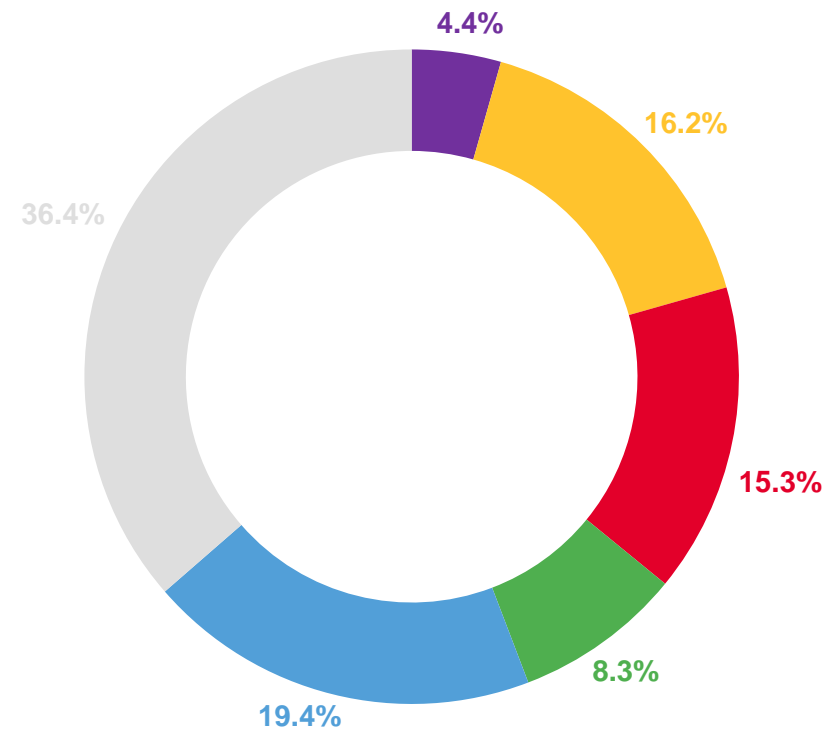
В ВОЗРАСТЕ 15 ЛЕТ И СТАРШЕ, В % К ОБЩЕЙ ЧИСЛЕННОСТИ БЕЗРАБОТНЫХ

IV квартал 2021 г.



- менее 1 месяца
- от 1 до 3 месяцев
- от 3 до 6 месяцев
- от 6 до 9 месяцев
- от 9 до 12 месяцев
- 12 месяцев и более

IV квартал 2022 г.



* По данным выборочного обследования рабочей силы.



ПРОДОЛЖИТЕЛЬНОСТЬ ПОИСКА РАБОТЫ И СРЕДНИЙ ВОЗРАСТ БЕЗРАБОТНЫХ*

В IV КВАРТАЛЕ 2022 ГОДА, В ВОЗРАСТЕ 15 ЛЕТ И СТАРШЕ

37 ЛЕТ

Средний возраст безработного



мужчины

39
ЛЕТ



женщины

36
ЛЕТ



мужчины

7,4 месяца



женщины

10,2 месяца



до 25 лет

7,4%



50 лет и старше

15,1%

Доля лиц в возрасте



* По данным выборочного обследования рабочей силы.



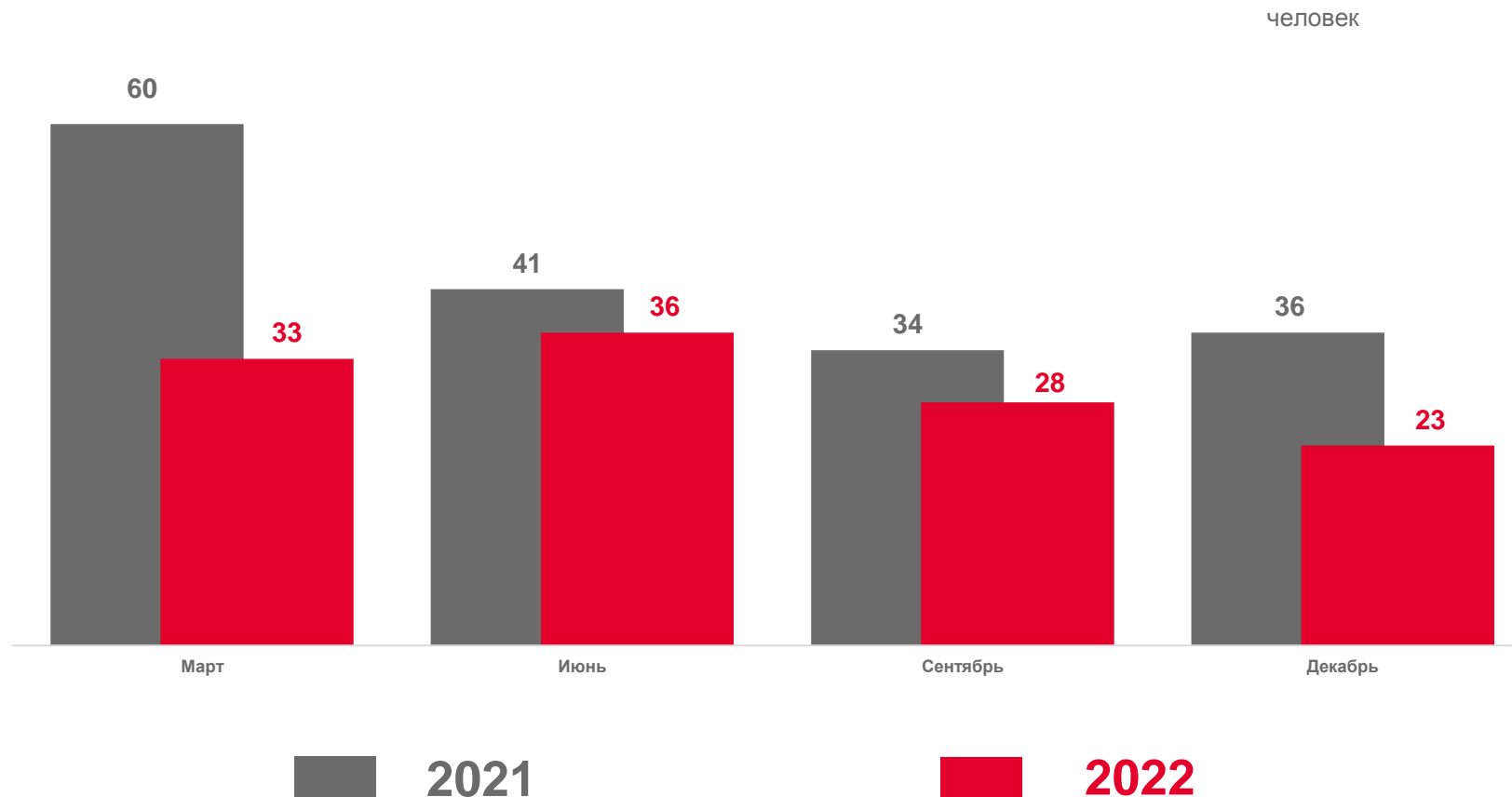
ЧИСЛО НЕРАБОТАЮЩИХ, ЗАРЕГИСТРИРОВАННЫХ В СЛУЖБАХ ЗАНЯТОСТИ, НА 100 ВАКАНСИЙ** НА КОНЕЦ МЕСЯЦА

▼ -17,9%

Декабрь 2022 г. к сентябрю 2022 г.

▼ -36,1%

Декабрь 2022 г. к декабрю 2021 г.



** По данным Управления труда и занятости Департамента социальной защиты, опеки и попечительства, труда и занятости Орловской области.



ПОТЕНЦИАЛЬНАЯ РАБОЧАЯ СИЛА*

В ВОЗРАСТЕ 15 ЛЕТ И СТАРШЕ, ТЫС. ЧЕЛОВЕК

IV квартал 2022 г.

1,8 тыс. человек

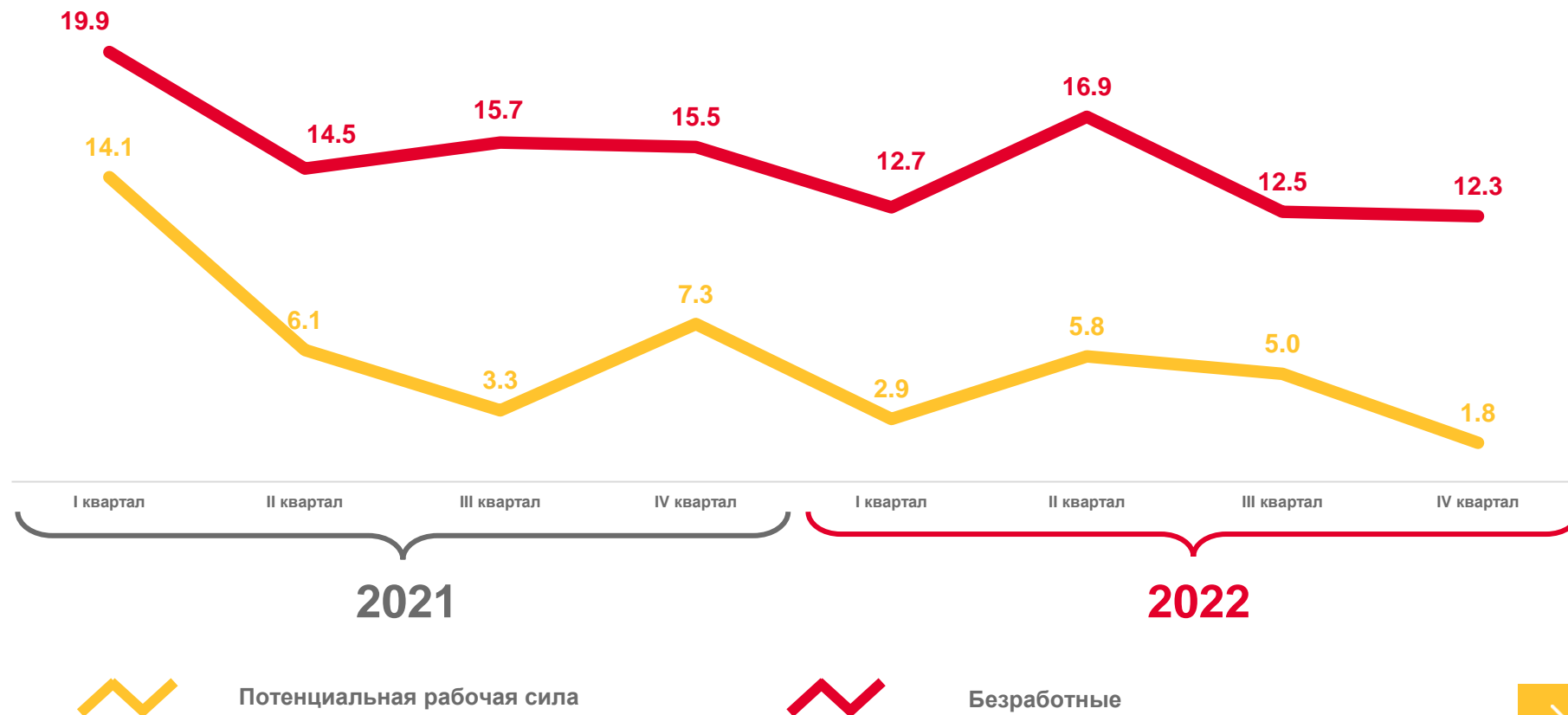
Потенциальная рабочая сила, всего

1,1 тыс. человек

Потенциальная рабочая сила, мужчины

0,7 тыс. человек

Потенциальная рабочая сила, женщины



* По данным выборочного обследования рабочей силы (потенциальная рабочая сила – незанятые лица, которые выражают заинтересованность в получении работы за оплату или прибыль, однако сложившиеся условия ограничивают их активные поиски работы или их готовность приступить к работе).